

ANS - Nº 38.9854

VANTAGENS EXCLUSIVAS



SEM LIMITE DE USO

Use de forma ilimitada os procedimentos que constam no rol de cobertura do seu plano



APLICATIVO

Aplicativo com funcionalidades que facilitam na hora de agendar suas consultas, em qualquer lugar que estiver.



PLANO COMPLETO

Cobertura de atendimento clínico + prótese, além de todos os serviços do rol da ANS



EMERGÊNCIA 24H

Atendimento 24h, inclusive em feriados e finais de semana



SERVIÇO DE CONCIERGE

Facilita o seu agendamento com os diversos especialistas



DESCONTO EM MEDICAMENTOS

Desconto em medicamentos tarjados em diversas redes de farmácia



Um **plano completo** para você!

Contrate agora!

SINPOLZINHO




 **(61) 9 9222-8375**

SINPOL

 **(61) 9 9623-1876**

Conheça nosso plano odontológico **Master**

 **OdontoGroup**
Saúde Começa Aqui

  [odontogroupoficial](#)
 [odontogroup.com.br](#)

Conheça os principais procedimentos cobertos:

1. Diagnóstico

- Consulta inicial
- Diagnóstico e planejamento para tratamento odontológico

2. Urgência e Emergência

- Colagem de fragmentos dentários
- Imobilização dentária
- Incisão e drenagem (intra ou extra-oral) de abscesso, hematoma ou flegmão da região bucomaxilo-facial
- Recimentação de peça / trabalho protético
- Reimplante de dente avulsionado com contenção
- Sutura de ferida buco-maxilo-facial (*DUT)
- Tratamento de alveolite
- Tratamento de odontalgia aguda

3. Radiologia

- Radiologia interproximal (bite-wing)
- Radiologia oclusal
- Radiologia periapical
- Radiografia panorâmica de mandíbula / maxila (ortopantomografia)
- Técnica de localização radiográfica

4. Prevenção em Saúde Bucal

- Aplicação tópica de flúor
- Atividade educativa em saúde bucal
- Controle de biofilme dental (placa bacteriana)
- Profilaxia: polimento coronário
- Remineralização dentária
- Remoção de fatores de retenção de biofilme dental (placa bacteriana)
- Teste de fluxo salivar
- Teste de PH salivar

5. Odontopediatria

- Adequação do meio bucal (*DUT)
- Aplicação de selante (aplicação preventiva de resina) (*DUT)
- Condicionamento em odontologia (*DUT)
- Exodontia simples de decíduo
- Reabilitação com coroa de acetato, aço ou policarbonato (*DUT)

6. Dentística

- Ajuste oclusal
- Aplicação de carióstático (*DUT)
- Faceta direta em resina fotopolimerizável (*DPA)

- Núcleo de preenchimento
- Restauração em amálgama
- Restauração em ionômero de vidro
- Restauração em resina fotopolimerizável (*DPA)

7. Periodontia

- Aprofundamento / aumento de vestibulo (*DPA)
- Aumento de coroa clínica
- Cunha distal / proximal (*DPA)
- Cirurgia periodontal a retalho
- Dessensibilização dentária
- Enxerto gengival livre (*DPA)
- Enxerto gengival pediculado (*DPA)
- Gengivectomia / gengivoplastia (*DPA)
- Odonto-secação
- Raspagem sub-gengival e alisamento radicular / curetagem de bolsa periodontal
- Raspagem supra-gengival e polimento coronário
- Sepultamento radicular
- Tratamento de abscesso periodontal
- Cirurgia odontológica a retalho
- Tratamento de gengivite necrosante aguda – GNA

8. Endodontia

- Capeamento pulpar direto – excluindo restauração final
- Pulpotomia / pulpectomia
- Remoção de corpo estranho intra-canal
- Remoção de núcleo intra-canal
- Retratamento endodôntico em dentes permanentes (*DPA)
- Tratamento endodôntico em dentes permanentes
- Tratamento endodôntico em dentes decíduos
- Tratamento endodôntico em dente com rizogênese incompleta
- Tratamento de perfuração (radicular / câmara pulpar)
- Curativo de demora em endodontia
- Remoção de material obturador intracanal para retratamento endodôntico

9. Prótese

- Coroa unitária provisória com ou sem pino / provisório para preparo de restauração metálica fundida (RMF) (*DUT)
- Reabilitação com coroa total de cerômero unitária – inclui a peça protética (*DUT)
- Reabilitação com coroa total metálica unitária – inclui a peça protética (*DUT)
- Reabilitação com núcleo metálico fundido / núcleo pré-fabricado – inclui a peça protética (*DUT)
- Reabilitação com restauração metálica fundida (RMF) unitária – inclui a peça protética (*DUT)
- Remoção de peça / trabalho protético

10. Cirurgia

- Alveoloplastia
- Apicectomia radicular com ou sem obturação retrógrada
- Biópsia de boca (*DUT)
- Biópsia de lábio (*DUT) Biópsia de língua (*DUT)
- Biópsia de glândula salivar (*DUT)
- Biópsia de mandíbula / maxila (*DUT)
- Bridectomia / bridotomia
- Cirurgia para tórus / exostose
- Exérese de pequenos cistos de mandíbula / maxila (*DUT)
- Exérese ou excisão de mucocele, rânula ou cálculo salivar
- Exodontia a retalho
- Exodontia de raiz residual
- Exodontia simples de permanente
- Frenectomia / frenotomia labial
- Frenectomia / frenotomia lingual
- Punção aspirativa com agulha fina / coleta de raspado em lesões ou sítios específicos da região bucomaxilo-facial
- Procedimento diagnóstico anatomopatológico (em peça cirúrgica, material de punção / biópsia e citologia esfoliativa da região buco-maxilo-facial)
- Redução cruenta de fratura alvéolo dentária
- Redução incruenta de fratura alvéolo dentária
- Redução de luxação da ATM (*DUT)
- Remoção de dentes retidos (inclusos, semi-inclusos ou impactados) (*DPA)
- Tratamento cirúrgico de fístulas buco-nasais ou buco-sinusais (*DUT)
- Tratamento cirúrgico de tumores benignos e hiperplasias de tecidos moles da região buco-maxilo-facial (*DUT)
- Tratamento cirúrgico de tumores benignos e hiperplasias de tecidos ósseos / cartilaginosos na região buco-maxilo-facial (*DUT)
- Tratamento cirúrgico de tumores benignos odontogênicos sem reconstrução (*DUT)
- Tunelização (*DUT)
- Ulectomia
- Ulotomia

* **DUT**: Diretriz de Utilização. Execução de procedimento de acordo com diretrizes de utilização constantes do Anexo II da RN nº 465/2021 e análise prévia da Operadora;

* **DPA**: Diretriz para Autorização. Execução de procedimento sujeita análise de requisitos, finalidade e direcionamento conforme definidos pela DPA do procedimento.

DA COBERTURA ADICIONAL AO ROL MÍNIMO

1. Na especialidade de Cirurgia:

- Redução de tuberosidade
- Remoção de corpo estranho no seio maxilar

2. Na especialidade de Dentística:

- Consulta técnica de clareamento dentário caseiro
- Núcleo de preenchimento para restauração
- Placa de acetato para clareamento caseiro
- Restauração de pino

3. Na especialidade de Endodontia:

- Consulta com especialista em Periodontia
- Enxerto conjuntivo subepitelial
- Sepultamento radicular

4. Na especialidade de Prevenção:

- Teste de capacidade tampão de saliva

5. Na especialidade de Prótese:

- Conserto em prótese parcial removível (em consultório e em laboratório)
- Conserto em prótese total (em consultório e em laboratório)
- Coroa $\frac{3}{4}$ ou $\frac{4}{5}$
- Coroa total em cerâmica pura
- Coroa total metalo cerâmica
- Coroa total metalo plástica – cerômero
- Coroa total metalo plástica – resina acrílica
- Faceta em cerâmica pura
- Faceta em cerômero
- Onlay de resina indireta
- Órtese miorrelaxante (placa oclusal estabilizadora)
- Prótese fixa adesiva em cerômero livre de metal (metal free)
- Prótese fixa adesiva indireta em metalo cerâmica
- Prótese fixa adesiva indireta em metalo plástica;
- Prótese parcial fixa em cerômero livre de metal (metal free)
- Prótese parcial fixa em metalo cerâmica
- Prótese parcial fixa em metalo plástica
- Prótese parcial fixa in ceran livre de metal (metal free)
- Prótese parcial fixa provisória
- Prótese parcial removível com encaixes de precisão ou de semi-precisão
- Prótese parcial removível com grampos bilateral
- Prótese parcial removível provisória em acrílico com ou sem grampos
- Prótese total
- Prótese total imediata
- Prótese total incolor

- Reembasamento de prótese total ou parcial – imediato (em consultório)
- Reembasamento de prótese total ou parcial – mediato (em laboratório)
- Restauração em cerâmica pura – inlay
- Restauração em cerâmica pura – onlay
- Restauração em cerômero – inlay
- Restauração em cerômero – onlay
- Restauração em resina (indireta) – inlay

6. Na especialidade de Ortodontia:

- Aparelho de Klammt
- Aparelho de Thurow
- Aparelho extra-bucal
- Aparelho ortodôntico fixo metálico de fabricação nacional
- Aparelho ortodôntico fixo metálico parcial de fabricação nacional
- Aparelho removível com alças bionator invertida ou Escheler
- Arco lingual
- Barra transpalatina fixa
- Barra transpalatina removível
- Botão de Nance
- Contenção fixa – por arcada
- Disjuntor palatino – Hirax
- Disjuntor palatino – Macnamara
- Distalizador com mola nitinol
- Distalizador de Hilgers

7. Na especialidade de Radiologia:

- Discrepância de modelos
- Fotografia
- Modelos de trabalho
- Modelos ortodônticos
- Panorâmica especial para ATM
- Radiografia da ATM
- Radiografia da mão e punho-carpal
- Radiografia panorâmica de mandíbula/maxila (ortopantomografia) com traçado cefalométrico
- Slide
- Telerradiografia
- Telerradiografia com traçado cefalométrico
- Traçado cefalométrico

8. Estão cobertos os seguintes conjuntos de documentação ortodôntica:

- Documentação ortodôntica básica: radiografia panorâmica básica, telerradiografia com traçado cefalométrico e modelos ortodônticos
- Documentação ortodôntica completa: radiografia panorâmica básica, telerradiografia com traçado cefalométrico, modelos ortodônticos, nove fotos ou slides e análise cefalométrica extra

- Documentação ortodôntica ortopédica: radiografia panorâmica, telerradiografia, análise e traçado cefalométrico, modelos de estudo, modelo de trabalho, análise de modelos, caixa para modelos, pasta, radiografia e mão e punho (índice carpal), fotos (duas extra-bucais, três intrabucais, perfil e lateralidade) ou slides (limitado a nove imagens)
- Documentação ortodôntica de controle: radiografia panorâmica com cinco fotos (duas extrabucais, três intra-bucais)
- Documentação simples: radiografia panorâmica e modelos ortodônticos

Para mais informações,
acesse nosso site!

www.odontogroup.com.br

